



II. INFORMACION PRESUPUESTARIA

ESTADO ANALÍTICO DE INGRESOS
Del 1 de Enero al 31 de Marzo de 2024
(Cifras en pesos)

Rubro de Ingresos	Ingreso Estimado (1)	Ampliaciones y Reducciones (2)	Ingreso Modificado (3=1+2)	Ingreso Devengado (4)	Ingreso Recaudado (5)	Diferencia (6=5-1)
IMPUESTOS	0.00	0.00	0.00	0.00	0.00	0.00
CUOTAS Y APORTACIONES DE SEGURIDAD SOCIAL	0.00	0.00	0.00	0.00	0.00	0.00
CONTRIBUCIONES DE MEJORAS	0.00	0.00	0.00	0.00	0.00	0.00
DERECHOS	0.00	0.00	0.00	0.00	0.00	0.00
PRODUCTOS	0.00	56,685.32	56,685.32	106,656.41	106,656.41	106,656.41
APROVECHAMIENTOS	0.00	0.00	0.00	0.00	0.00	0.00
INGRESOS POR VENTAS DE BIENES,	0.00	0.00	0.00	0.00	0.00	0.00
PRESTACIÓN DE SERVICIOS Y OTROS INGRESOS PARTICIPACIONES, APORTACIONES, CONVENIOS, INCENTIVOS DERIV. DE LA COLAB. FISCAL Y FONDOS DIST. DE APORT	0.00	0.00	0.00	521,745.00	521,745.00	521,745.00
TRANSFERENCIAS, ASIGNACIONES, SUBSIDIOS Y SUBVENCIÓNES, Y PENSIONES Y JUBILACIONES	45,907,570.00	3,145,805.00	49,053,375.00	13,006,336.00	13,006,336.00	-32,901,234.00
INGRESOS DERIVADOS DE FINANCIAMIENTOS	0.00	0.00	0.00	0.00	0.00	0.00
TOTAL	45,907,570.00	3,202,490.32	49,110,060.32	13,634,737.41	13,634,737.41	0.00
					Ingresos Excedentes	0.00



Tribunal Electoral de Tlaxcala
PRESIDENCIA



Tribunal Electoral de Tlaxcala
DIRECCIÓN ADMINISTRATIVA

ESTADO ANALITICO DE INGRESOS
Del 1 de Enero al 31 de Marzo de 2024
(Cifras en pesos)

000037

Estado Analítico de Ingresos por Fuente de Financiamiento	Ingreso Estimado (1)	Ampliaciones/ Reducciones (2)	Ingreso Modificado (3=1+2)	Ingreso Devengado (4)	Ingreso Recaudado (5)	Diferencia (6=5-1)
INGRESOS DEL PODER EJECUTIVO FEDERAL O ESTATAL Y DE LOS MUNICIPIOS	0.00	0.00	0.00	0.00	0.00	0.00
IMPUESTOS	0.00	0.00	0.00	0.00	0.00	0.00
CUOTAS Y APORTACIONES DE SEGURIDAD	0.00	0.00	0.00	0.00	0.00	0.00
SOCIAL	0.00	0.00	0.00	0.00	0.00	0.00
CONTRIBUCIONES DE MEJORAS	0.00	0.00	0.00	0.00	0.00	0.00
DERECHOS	0.00	0.00	0.00	0.00	0.00	0.00
PRODUCTOS	0.00	0.00	0.00	0.00	0.00	0.00
APROVECHAMIENTOS	0.00	0.00	0.00	0.00	0.00	0.00
PARTICIPACIONES, APORTACIONES, CONVENIOS, INCENTIVOS DERIV. DE LA COLAB. FISCAL Y FONDOS DIST. DE APORT	0.00	0.00	0.00	0.00	0.00	0.00
TRANSFERENCIAS, ASIGNACIONES, SUBSIDIOS Y SUBVENCIONES, Y PENSIONES Y JUBILACIONES	0.00	0.00	0.00	0.00	0.00	0.00
INGRESOS DE LOS ENTES PÚBLICOS DE LOS PODERES LEGISLATIVO Y JUDICIAL, DE LOS ÓRGANOS AUTÓNOMOS Y DEL SECTOR PARAESTATAL O PARAMUNICIPAL, ASÍ COMO DE LAS EMPRESAS PRODUCTIVAS DEL ESTADO	45,907,570.00	3,202,490.32	49,110,060.32	13,112,992.41	13,112,992.41	-32,794,577.59
CUOTAS Y APORTACIONES DE SEGURIDAD	0.00	0.00	0.00	0.00	0.00	0.00
SOCIAL	0.00	0.00	0.00	0.00	0.00	0.00
PRODUCTOS	0.00	56,685.32	56,685.32	106,656.41	106,656.41	106,656.41
INGRESOS POR VENTAS DE BIENES, PRESTACIÓN DE SERVICIOS Y OTROS INGRESOS TRANSFERENCIAS, ASIGNACIONES, SUBSIDIOS Y SUBVENCIONES, Y PENSIONES Y JUBILACIONES	45,907,570.00	3,145,805.00	49,053,375.00	13,006,336.00	13,006,336.00	-32,901,234.00



Tribunal Electoral de Tlaxcala
DIRECCIÓN ADMINISTRATIVA



Tribunal Electoral de Tlaxcala
PRESIDENCIA

Estado Analítico de Ingresos por Fuente de Financiamiento	Ingreso Estimado (1)	Ampliaciones/ Reducciones (2)	Ingreso Modificado (3=1+2)	Ingreso Devengado (4)	Ingreso Recaudado (5)	Diferencia (6=5-1)
INGRESOS DERIVADOS DE FINANCIAMIENTO	0.00	0.00	0.00	0.00	0.00	0.00
INGRESOS DERIVADOS DE FINANCIAMIENTOS	0.00	0.00	0.00	0.00	0.00	0.00
TOTAL	45,907,570.00	3,202,490.32	49,110,060.32	13,112,992.41	13,112,992.41	0.00

ESTADOS UNIDOS MEXICANOS

 Ingresos Excedentes 0.00



Bajo protesta de decir verdad declaramos que los Estados Financieros y los Estados de Ingresos y Gastos de este Tribunal Electoral de Tlaxcala, por su naturaleza, son necesariamente correctos y son responsabilidad del ente que los elaboró.

Tribunal Electoral de Tlaxcala
PRESIDENCIA

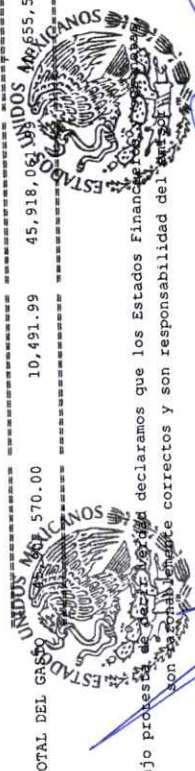
Tribunal Electoral de Tlaxcala
DIRECCIÓN ADMINISTRATIVA

MTRO. MIGUELNAVA XCHITITOTZI
 MAGISTRADO PRESIDENTE

C.P. RICARDO SAUCEDO JUAREZ
 DIRECTOR ADMINISTRATIVO

ESTADO ANALÍTICO DEL EJERCICIO DEL PRESUPUESTO DE EGRESOS
CLASIFICACIÓN ADMINISTRATIVA
Del 1 de Enero al 31 de Marzo de 2024
(Cifras en pesos)

Concepto	Egreso Aprobado (1)	Ampliaciones/Reducciones (2)	Egreso Modificado (3=1+2)	Egreso Devengado (4)	Egreso Pagado (5)	Subejercicio (6=3-4)
2	45,907,570.00	10,491.99	45,918,061.99	10,655,534.95	10,639,469.49	35,262,527.04
FEDERATIVAS						
2.1	45,907,570.00	10,491.99	45,918,061.99	10,655,534.95	10,639,469.49	35,262,527.04
2.1.1	45,907,570.00	10,491.99	45,918,061.99	10,655,534.95	10,639,469.49	35,262,527.04
2.1.1.1	45,907,570.00	10,491.99	45,918,061.99	10,655,534.95	10,639,469.49	35,262,527.04
2.1.1.1.1	45,907,570.00	10,491.99	45,918,061.99	10,655,534.95	10,639,469.49	35,262,527.04
2.1.1.1.1.4	0.00	0.00	0.00	0.00	0.00	0.00
P02	36,993,887.00	10,491.99	37,004,378.99	7,896,358.22	7,880,652.76	29,108,020.77
T01	8,913,683.00	0.00	8,913,683.00	2,759,176.73	2,758,816.73	6,154,866.27
T02						
TOTAL DEL GABINETE	45,907,570.00	10,491.99	45,918,061.99	10,655,534.95	10,639,469.49	35,262,527.04



Bajo protesta de decir verdad declaramos que los Estados Financieros y de Cuenta Pública son correctos y son responsabilidad del Tribunal Electoral de Tlaxcala.

Tribunal Electoral de Tlaxcala
PRESIDENCIA


Tribunal Electoral de Tlaxcala
DIRECCIÓN ADMINISTRATIVA

MTRO. MIGUELNAVA XCHITITOTZI
MAGISTRADO PRESIDENTE

C. P. RICARDO SAUCEPO JUAREZ
DIRECTOR ADMINISTRATIVO

ESTADO ANALÍTICO DEL EJERCICIO DEL PRESUPUESTO DE EGRESOS
CLASIFICACIÓN ECONÓMICA (POR TIPO DE GASTO)
Del 1 de Enero al 31 de Marzo de 2024
(Cifras en pesos)

Concepto	Egreso Aprobado (1)	Ampliaciones/Reducciones (2)	Egreso Modificado (3=1+2)	Egreso Devengado (4)	Egreso Pagado (5)	Subejercicio (6=3-4)
1 GASTO CORRIENTE	45,307,570.00	10,491.99	45,318,061.99	10,607,615.35	10,591,549.89	34,710,446.64
2 GASTO DE CAPITAL	600,000.00	0.00	600,000.00	47,919.60	47,919.60	552,080.40
3 AMORTIZACIÓN DE LA DEUDA Y DISMINUCIÓN DE PASIVOS	0.00	0.00	0.00	0.00	0.00	0.00
4 PENSIONES Y JUBILACIONES	0.00	0.00	0.00	0.00	0.00	0.00
5 PARTICIPACIONES	0.00	0.00	0.00	0.00	0.00	0.00
TOTAL	45,907,570.00	10,491.99	45,918,061.99	10,655,534.95	10,639,469.49	35,262,527.04



Bajo protesta de verdad declaramos que los Estados Financieros y los Balances que presentamos son verdaderamente correctos y son responsabilidad del emisor.

Tribunal Electoral de Tlaxcala
PRESIDENCIA

Tribunal Electoral de Tlaxcala
DIRECCIÓN ADMINISTRATIVA

MFRO. MIGUELNAVA XOCHITLITZI
MAGISTRADO PRESIDENTE

C. P. RICARDO SAJEDO JURREZ
DIRECTOR ADMINISTRATIVO

ESTADO ANALÍTICO DEL EJERCICIO DEL PRESUPUESTO DE EGRESOS
 CLASIFICACIÓN POR OBJETO DEL GASTO (CAPÍTULO Y CONCEPTO)
 Del 1 de Enero al 31 de Marzo de 2024
 (Cifras en pesos)

Concepto	Egreso Aprobado (1)	Ampliaciones/Reducciones (2)	Egreso Modificado (3=1+2)	Egreso Devengado (4)	Egreso Pagado (5)	Subejercicio (6=3-4)
1 SERVICIOS PERSONALES	31,650,740.00	278.07	31,651,018.07	9,762,948.37	9,762,948.37	21,888,069.70
1.1 REMUNERACIONES AL PERSONAL DE CARÁCTER PERMANENTE	13,621,990.00	0.00	13,621,990.00	2,745,631.59	2,745,631.59	10,876,358.41
1.2 REMUNERACIONES AL PERSONAL DE CARÁCTER TRANSITORIO	216,510.00	0.00	216,510.00	19,597.00	19,597.00	196,913.00
1.3 REMUNERACIONES ADICIONALES Y ESPECIALIZADAS	9,022,014.00	0.00	9,022,014.00	3,703,435.69	3,703,435.69	5,318,578.31
1.4 SEGURIDAD SOCIAL	1,367,014.00	0.00	1,367,014.00	205,058.24	205,058.24	1,161,955.76
1.5 OTRAS PRESTACIONES SOCIALES Y ECONÓMICAS	7,423,212.00	278.07	7,423,490.07	3,089,225.85	3,089,225.85	4,334,264.22
1.6 PREVISIONES	0.00	0.00	0.00	0.00	0.00	0.00
1.7 PAGO DE ESTÍMULOS A SERVIDORES PÚBLICOS	0.00	0.00	0.00	0.00	0.00	0.00
2 MATERIALES Y SUMINISTROS	1,554,320.00	0.00	1,554,320.00	289,672.77	279,027.92	1,265,647.23
2.1 MATERIALES DE ADMINISTRACIÓN, PRESIDENCIA	715,420.00	0.00	715,420.00	148,530.88	148,370.88	566,889.12
2.2 DE DOCUMENTOS Y ARTÍCULOS OFICIALES	248,400.00	0.00	248,400.00	67,625.93	67,625.93	180,774.07
2.3 MATERIAS PRIMAS Y MATERIALES DE ALIMENTOS Y UTENSILIOS	0.00	0.00	0.00	0.00	0.00	0.00
2.4 PRODUCCIÓN Y COMERCIALIZACIÓN MATERIALES Y ARTÍCULOS DE CONSTRUCCIÓN	16,000.00	0.00	16,000.00	0.00	0.00	16,000.00
2.5 Y DE REPARACIÓN PRODUCTOS QUÍMICOS, FARMACÉUTICOS Y DE LABORATORIO	0.00	0.00	0.00	0.00	0.00	0.00
2.6 COMBUSTIBLES, LUBRICANTES Y ADITIVOS	348,000.00	0.00	348,000.00	70,261.88	60,777.03	277,738.12
2.7 VESTUARIO, BLANCOS, PRENDAS DE PROTECCIÓN Y ARTÍCULOS DEPORTIVOS	86,000.00	0.00	86,000.00	1,456.08	1,456.08	84,543.92
2.8 MATERIALES Y SUMINISTROS PARA LA PÚBLICA	0.00	0.00	0.00	0.00	0.00	0.00
2.9 HERRAMIENTAS, REFACCIONES Y ACCESORIOS MENORES	140,500.00	0.00	140,500.00	798.00	798.00	139,702.00
3 SERVICIOS GENERALES	2,102,510.00	142,713.91	3,245,223.91	555,994.21	569,573.60	2,689,229.70
3.1 SERVICIOS BÁSICOS	272,650.00	0.00	272,650.00	28,916.02	28,916.02	243,733.98
3.2 SERVICIOS DE ARRENDAMIENTO	262,500.00	0.00	262,500.00	22,016.80	22,016.80	240,483.20
3.3 SERVICIOS PROFESIONALES, CIENTÍFICOS, TÉCNICOS Y OTROS SERVICIOS	603,500.00	132,499.99	735,999.99	321,285.69	321,285.69	414,714.30
3.4 SERVICIOS FINANCIEROS, BANCARIOS Y COMERCIALES	155,500.00	0.00	155,500.00	2,322.34	2,322.34	153,177.66



Tribunal Electoral de Tlaxcala
DIRECCIÓN ADMINISTRATIVA



Tribunal Electoral de Tlaxcala
DIRECCIÓN ADMINISTRATIVA

TRIBUNAL ELECTORAL DE TLAXCALA

ESTADO ANALÍTICO DEL EJERCICIO DEL PRESUPUESTO DE EGRESOS
 CLASIFICACIÓN POR OBJETO DEL GASTO (CAPÍTULO Y CONCEPTO)
 Del 1 de Enero al 31 de Marzo de 2024
 (Cifras en pesos)

Concepto	Egreso Aprobado (1)	Ampliaciones/Reducciones (2)	Egreso Modificado (3=1+2)	Egreso Devengado (4)	Egreso Pagado (5)	Subejercicio (6=3-4)
3.5 SERVICIOS DE INSTALACIÓN, REPARACIÓN, MANTENIMIENTO Y CONSERVACIÓN	236,000.00	0.00	236,000.00	1,080.00	1,080.00	234,920.00
3.6 SERVICIOS DE COMUNICACIÓN SOCIAL Y PUBLICIDAD	98,000.00	0.00	98,000.00	0.00	0.00	98,000.00
3.7 SERVICIOS DE TRASLADO Y VIÁTICOS	319,200.00	0.00	319,200.00	36,424.46	30,003.85	282,775.54
3.8 SERVICIOS OFICIALES	90,000.00	10,213.92	100,213.92	20,350.90	20,350.90	79,863.02
3.9 OTROS SERVICIOS GENERALES	1,065,160.00	0.00	1,065,160.00	123,598.00	123,598.00	941,562.00
4 TRANSFERENCIAS, ASIGNACIONES, SUBSIDIOS Y OTRAS AYUDAS	9,000,000.00	-132,499.99	8,867,500.01	0.00	0.00	8,867,500.01
4.1 TRANSFERENCIAS INTERNAS Y ASIGNACIONES AL SECTOR PÚBLICO	9,000,000.00	-132,499.99	8,867,500.01	0.00	0.00	8,867,500.01
4.2 TRANSFERENCIAS AL RESTO DEL SECTOR PÚBLICO	0.00	0.00	0.00	0.00	0.00	0.00
4.3 SUBSIDIOS Y SUBVENCIONES	0.00	0.00	0.00	0.00	0.00	0.00
4.4 AYUDAS SOCIALES	0.00	0.00	0.00	0.00	0.00	0.00
4.5 PENSIONES Y JUBILACIONES	0.00	0.00	0.00	0.00	0.00	0.00
4.6 TRANSFERENCIAS A FIDEICOMISOS, MANDATOS Y OTROS ANÁLOGOS	0.00	0.00	0.00	0.00	0.00	0.00
4.7 TRANSFERENCIAS A LA SEGURIDAD SOCIAL	0.00	0.00	0.00	0.00	0.00	0.00
4.8 DONATIVOS	0.00	0.00	0.00	0.00	0.00	0.00
4.9 TRANSFERENCIAS AL EXTERIOR	0.00	0.00	0.00	0.00	0.00	0.00
5 BIENES, MUEBLES, INMUEBLES E INTANGIBLES	600,000.00	0.00	600,000.00	47,919.60	47,919.60	552,080.40
5.1 MOBILIARIO Y EQUIPO DE ADMINISTRACIÓN	600,000.00	0.00	600,000.00	47,919.60	47,919.60	552,080.40
5.2 MOBILIARIO Y EQUIPO EDUCACIONAL Y RECREATIVO	0.00	0.00	0.00	0.00	0.00	0.00
5.3 EQUIPO E INSTRUMENTAL MÉDICO	0.00	0.00	0.00	0.00	0.00	0.00
5.4 LABORATORIO	0.00	0.00	0.00	0.00	0.00	0.00
5.5 VEHÍCULOS Y EQUIPO DE TRANSPORTE	0.00	0.00	0.00	0.00	0.00	0.00
5.6 EQUIPO DE DEFENSA Y SEGURIDAD	0.00	0.00	0.00	0.00	0.00	0.00
5.7 MAQUINARIA, OTROS EQUIPOS Y HERRAMIENTAS	0.00	0.00	0.00	0.00	0.00	0.00
5.8 BIENES BIOLÓGICOS	0.00	0.00	0.00	0.00	0.00	0.00
5.9 BIENES INMUEBLES	0.00	0.00	0.00	0.00	0.00	0.00
6 INVERSIÓN PÚBLICA	0.00	0.00	0.00	0.00	0.00	0.00
6.1 OBRA PÚBLICA EN BIENES DE DOMINIO	0.00	0.00	0.00	0.00	0.00	0.00



Tribunal Electoral de Tlaxcala
 PRESIDENCIA



Tribunal Electoral de Tlaxcala
 DIRECCIÓN ADMINISTRATIVA

ESTADO ANALÍTICO DEL EJERCICIO DEL PRESUPUESTO DE EGRESOS
 CLASIFICACIÓN POR OBJETO DEL GASTO (CAPÍTULO Y CONCEPTO)
 Del 1 de Enero al 31 de Marzo de 2024
 (Cifras en pesos)

Concepto	Egreso Aprobado (1)	Ampliaciones/Reducciones (2)	Egreso Modificado (3=1+2)	Egreso Devengado (4)	Egreso Pagado (5)	Subejercicio (6=3-4)
PÚBLICO	0.00	0.00	0.00	0.00	0.00	0.00
6.2 OBRA PÚBLICA	0.00	0.00	0.00	0.00	0.00	0.00
6.3 PROYECTOS PRODUCTIVOS Y ACCIONES DE FOMENTO	0.00	0.00	0.00	0.00	0.00	0.00
7 INVERSIONES FINANCIERAS Y OTRAS PROVISIONES	0.00	0.00	0.00	0.00	0.00	0.00
7.1 INVERSIONES PARA EL FOMENTO DE ACTIVIDADES PRODUCTIVAS	0.00	0.00	0.00	0.00	0.00	0.00
7.2 ACCIONES Y PARTICIPACIONES DE CAPITAL	0.00	0.00	0.00	0.00	0.00	0.00
7.3 COMPRA DE TÍTULOS Y VALORES	0.00	0.00	0.00	0.00	0.00	0.00
7.4 CONCESIÓN DE PRÉSTAMOS	0.00	0.00	0.00	0.00	0.00	0.00
7.5 INVERSIONES EN FIDEICOMISOS, MANDATOS Y OTROS ANÁLOGOS	0.00	0.00	0.00	0.00	0.00	0.00
7.6 OTRAS INVERSIONES FINANCIERAS	0.00	0.00	0.00	0.00	0.00	0.00
7.9 PROVISIONES PARA CONTINGENCIAS Y OTRAS EROGACIONES ESPECIALES	0.00	0.00	0.00	0.00	0.00	0.00
8 PARTICIPACIONES Y APORTACIONES	0.00	0.00	0.00	0.00	0.00	0.00
8.1 PARTICIPACIONES	0.00	0.00	0.00	0.00	0.00	0.00
8.3 APORTACIONES	0.00	0.00	0.00	0.00	0.00	0.00
8.5 CONVENIOS	0.00	0.00	0.00	0.00	0.00	0.00
9 DEUDA PÚBLICA	0.00	0.00	0.00	0.00	0.00	0.00
9.1 AMORTIZACIÓN DE LA DEUDA PÚBLICA	0.00	0.00	0.00	0.00	0.00	0.00
9.2 INTERESES DE LA DEUDA PÚBLICA	0.00	0.00	0.00	0.00	0.00	0.00
9.3 COMISIONES DE LA DEUDA PÚBLICA	0.00	0.00	0.00	0.00	0.00	0.00
9.4 GASTOS DE LA DEUDA PÚBLICA	0.00	0.00	0.00	0.00	0.00	0.00
9.5 COSTO POR COBERTURAS	0.00	0.00	0.00	0.00	0.00	0.00
9.6 APOYOS	0.00	0.00	0.00	0.00	0.00	0.00
9.9 ADEUDOS DE EJERCICIOS FISCALES ANTERIORES (ADEFAS)	0.00	0.00	0.00	0.00	0.00	0.00
TOTAL DEL GASTO	45,907,570.00	10,491.99	45,918,061.99	10,655,534.95	10,639,459.49	35,262,527.04



000043

Bajo protesta de decir verdad declaramos que los Estados Financieros y sus notas,

ESTADO ANALÍTICO DEL EJERCICIO DEL PRESUPUESTO DE EGRESOS
CLASIFICACIÓN POR OBJETO DEL GASTO (CAPÍTULO Y CONCEPTO)
Del 1 de Enero al 31 de Marzo de 2024
(Cifras en pesos)



Tribunal Electoral de Tlaxcala
PRESIDENCIA

MTRO. MIGUELINA XOHITZIOTZI
MAGISTRADO PRESIDENTE



los razonablemente correctos y son responsabilidad

Tribunal Electoral de Tlaxcala
DIRECCIÓN ADMINISTRATIVA

C. P. RICARDO SAUCEDO JUAREZ
DIRECTOR ADMINISTRATIVO

000044

ESTADO ANALÍTICO DEL EJERCICIO DEL PRESUPUESTO DE EGRESOS
 CLASIFICACIÓN FUNCIONAL (FINALIDAD Y FUNCIÓN)
 Del 1 de Enero al 31 de Marzo de 2024
 (Cifras en pesos)

000045

Concepto	Egreso Aprobado (1)	Ampliaciones/Reducciones (2)	Egreso Modificado (3=1+2)	Egreso Devengado (4)	Egreso Pagado (5)	Subejercicio (6=3-4)
1 GOBIERNO	45,907,570.00	10,491.99	45,918,061.99	10,655,534.95	10,639,469.49	35,262,527.04
1.1 LEGISLACION	0.00	0.00	0.00	0.00	0.00	0.00
1.2 JUSTICIA	36,993,887.00	278.07	36,994,165.07	8,074,360.30	8,058,654.84	28,919,804.77
1.3 COORDINACION DE LA POLITICA DE GOBIERNO	0.00	0.00	0.00	0.00	0.00	0.00
1.4 RELACIONES EXTERIORES	0.00	0.00	0.00	0.00	0.00	0.00
1.5 ASUNTOS FINANCIEROS Y HACENDARIOS	0.00	0.00	0.00	0.00	0.00	0.00
1.6 SEGURIDAD NACIONAL	0.00	0.00	0.00	0.00	0.00	0.00
1.7 ASUNTOS DE ORDEN PUBLICO Y DE SEGURIDAD	0.00	0.00	0.00	0.00	0.00	0.00
1.8 INTERIOR	8,913,683.00	10,213.92	8,923,896.92	2,581,174.65	2,580,814.65	6,342,722.27
1.9 OTROS SERVICIOS GENERALES	0.00	0.00	0.00	0.00	0.00	0.00
2 DESARROLLO SOCIAL	0.00	0.00	0.00	0.00	0.00	0.00
2.1 PROTECCION AMBIENTAL	0.00	0.00	0.00	0.00	0.00	0.00
2.2 VIVIENDA Y SERVICIOS A LA COMUNIDAD	0.00	0.00	0.00	0.00	0.00	0.00
2.3 SALUD	0.00	0.00	0.00	0.00	0.00	0.00
2.4 RECREACION, CULTURA Y OTRAS MANIFESTACIONES SOCIALES	0.00	0.00	0.00	0.00	0.00	0.00
2.5 EDUCACION	0.00	0.00	0.00	0.00	0.00	0.00
2.6 PROTECCION SOCIAL	0.00	0.00	0.00	0.00	0.00	0.00
2.7 OTROS ASUNTOS SOCIALES	0.00	0.00	0.00	0.00	0.00	0.00
3 DESARROLLO ECONOMICO	0.00	0.00	0.00	0.00	0.00	0.00
3.1 ASUNTOS ECONOMICOS, COMERCIALES Y LABORALES EN GENERAL	0.00	0.00	0.00	0.00	0.00	0.00
3.2 AGROPECUARIA, SILVICULTURA, PESCA Y COMERCIO	0.00	0.00	0.00	0.00	0.00	0.00
3.3 COMBUSTIBLES Y ENERGIA	0.00	0.00	0.00	0.00	0.00	0.00
3.4 MINERIA, MANUFACTURAS Y CONSTRUCCION	0.00	0.00	0.00	0.00	0.00	0.00
3.5 TRANSPORTE	0.00	0.00	0.00	0.00	0.00	0.00
3.6 COMUNICACIONES	0.00	0.00	0.00	0.00	0.00	0.00
3.7 TURISMO	0.00	0.00	0.00	0.00	0.00	0.00
3.8 CIENCIA, TECNOLOGIA E INNOVACION	0.00	0.00	0.00	0.00	0.00	0.00
3.9 OTRAS INDUSTRIAS Y OTROS ASUNTOS ECONOMICOS	0.00	0.00	0.00	0.00	0.00	0.00
4 OTRAS NO CLASIFICADAS EN FUNCIONES ANTERIORES	0.00	0.00	0.00	0.00	0.00	0.00



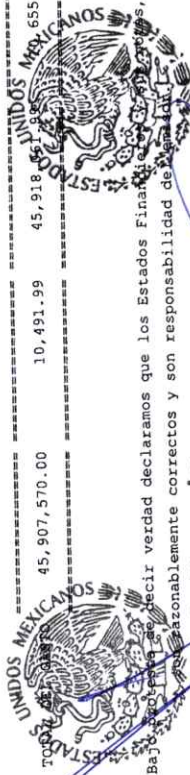
Tribunal Electoral de Tlaxcala
 PRESIDENCIA



Tribunal Electoral de Tlaxcala
 DIRECCIÓN ADMINISTRATIVA

ESTADO ANALÍTICO DEL EJERCICIO DEL PRESUPUESTO DE EGRESOS
 CLASIFICACIÓN FUNCIONAL (FINALIDAD Y FUNCIÓN)
 Del 1 de Enero al 31 de Marzo de 2024
 (Cifras en pesos)

Concepto	Egreso Aprobado (1)	Ampliaciones/Reducciones (2)	Egreso Modificado (3=1+2)	Egreso Devengado (4)	Egreso Pagado (5)	Subejercicio (6=3-4)
4.1 TRANSACCIONES DE LA DEUDA PÚBLICA / COSTO FINANCIERO DE LA DEUDA	0.00	0.00	0.00	0.00	0.00	0.00
4.2 TRANSFERENCIAS, PARTICIPACIONES Y APORTACIONES ENTRE DIFERENTES NIVELES Y ORDENES DE GOBIERNO	0.00	0.00	0.00	0.00	0.00	0.00
4.3 SANAMIENTO DEL SISTEMA FINANCIERO	0.00	0.00	0.00	0.00	0.00	0.00
4.4 ADEUDOS DE EJERCICIOS FISCALES ANTERIORES	0.00	0.00	0.00	0.00	0.00	0.00
	45,907,570.00	10,491.99	45,918,061.99	655,534.95	10,639,469.49	35,262,527.04



Tribunal Electoral de Tlaxcala
 PRESIDENCIA

Tribunal Electoral de Tlaxcala
 DIRECCIÓN ADMINISTRATIVA

MTRO. MIGUELINA VA XOCHITOTZI
 MAGISTRADO PRESIDENTE

C. P. RICARDO SAUCEDO JUAREZ
 DIRECTOR ADMINISTRATIVO

000046

000047

TRIBUNAL ELECTORAL DE TLAXCALA

ENDEUDAMIENTO NETO
Del 1 de Enero al 31 de Marzo de 2024
(Cifras en pesos)

Identificación de Crédito o Instrumento	Contratación/Coloc A	Amortización B	Endeudamiento Neto C = A - B
Créditos Bancarios			
Total Créditos Bancarios	0.00	0.00	0.00
Otros Instrumentos de Deuda			
Total Otros Instrumentos de Deuda	0.00	0.00	0.00

Bajo protesta de solemnidad declaramos que los Estados Unidos Mexicanos y sus notas, son razonablemente correctos y son responsabilidad del autor.

Tribunal Electoral de Tlaxcala
PRESIDENCIA

Tribunal Electoral de Tlaxcala
DIRECCIÓN ADMINISTRATIVA

MTRO. MIGUELNAVA XOCHITLITZI
MAGISTRADO PRESIDENTE

C.P. RICARDO SAUCEDO JUAREZ
DIRECTOR ADMINISTRATIVO

TRIBUNAL ELECTORAL DE TLAXCALA

INTERESES DE LA DEUDA
 Del 1 de Enero al 31 de Marzo de 2024
 (Cifras en pesos)

000048

Identificación de Crédito o Instrumento	Devengado	Pagado
Créditos Bancarios		
Total de Intereses de Créditos Bancarios	0.00	0.00

Otros Instrumentos de Deuda		
Total de Intereses de Otros Instrumentos de Deuda	0.00	0.00

Bajo protesta de decir verdad declaramos que los Estados Financieros y sus notas, son razonablemente correctos y son responsabilidad del emisor.

Tribunal Electoral de Tlaxcala
PRESIDENCIA

Tribunal Electoral de Tlaxcala
DIRECCIÓN ADMINISTRATIVA

MTRO, MIGUELNAVA XOCHITOTZI
 MAGISTRADO PRESIDENTE

C.P. RICARDO SAUCEDO JUAREZ
 DIRECTOR ADMINISTRATIVO

FLUJO DE FONDOS
Del 1 de Enero al 31 de Marzo de 2024
(Cifras en pesos)

000049

R/C	Rubro/Capitulo	Estimado/ Aprobado	Ampliaciones/ Reducciones	Modificado	Devengado	Recaudado/ Pagado	Cxc/ Cxp
	RUBROS DE INGRESO						
1	IMPUESTOS	45,907,570.00	3,202,490.32	49,110,060.32	13,634,737.41	13,634,737.41	0.00
2	CUOTAS Y APORTACIONES DE SEGURIDAD SOCIAL	0.00	0.00	0.00	0.00	0.00	0.00
3	CONTRIBUCIONES DE MEJORAS	0.00	0.00	0.00	0.00	0.00	0.00
4	DERECHOS	0.00	0.00	0.00	0.00	0.00	0.00
5	PRODUCTOS	0.00	56,685.32	56,685.32	106,656.41	106,656.41	0.00
6	APROVECHAMIENTOS	0.00	0.00	0.00	0.00	0.00	0.00
7	INGRESOS POR VENTAS DE BIENES, PRESTACIÓN DE SERVICIOS Y OTROS INGRESOS	0.00	0.00	0.00	0.00	0.00	0.00
8	PARTICIPACIONES, APORTACIONES, CONVENIOS, INCENTIVOS DERIV. DE LA COLAB. FISCAL Y FONDOS DIST. DE APORT	0.00	0.00	0.00	521,745.00	521,745.00	0.00
9	TRANSFERENCIAS, ASIGNACIONES, SUBSIDIOS Y SUBVENCIONES, Y PENSIONES Y JUBILACIONES	45,907,570.00	3,145,805.00	49,053,375.00	13,006,336.00	13,006,336.00	0.00
0	INGRESOS DERIVADOS DE FINANCIAMIENTOS	0.00	0.00	0.00	0.00	0.00	0.00
	CAPÍTULOS DE GASTO						
1	SERVICIOS PERSONALES	45,907,570.00	10,491.99	45,918,061.99	10,655,534.95	10,639,469.49	16,065.46
2	MATERIALES Y SUMINISTROS	31,650,740.00	278.07	31,651,018.07	9,762,948.37	9,762,948.37	0.00
3	SERVICIOS GENERALES	1,554,320.00	0.00	1,554,320.00	288,672.77	279,027.92	9,644.85
4	TRANSFERENCIAS, ASIGNACIONES, SUBSIDIOS Y OTRAS AYUDAS	3,102,510.00	142,713.91	3,245,223.91	555,994.21	549,573.60	6,420.61
5	BIENES MUEBLES, INMUEBLES E INTANGIBLES	9,000,000.00	-132,499.99	8,867,500.01	0.00	0.00	0.00
6	INVERSIÓN PÚBLICA	600,000.00	0.00	600,000.00	47,919.60	47,919.60	0.00
7	INVERSIONES FINANCIERAS Y OTRAS PROVISIONES	0.00	0.00	0.00	0.00	0.00	0.00
8	PARTICIPACIONES Y APORTACIONES	0.00	0.00	0.00	0.00	0.00	0.00
9	DEUDA PÚBLICA	0.00	0.00	0.00	0.00	0.00	0.00
	SUPERAVIT/DÉFICIT						
			3,191,998.33	3,191,998.33	2,979,202.46	2,995,267.92	-16,065.46



FLUJO DE FONDOS
Del 1 de Enero al 31 de Marzo de 2024
(Cifras en pesos)

CFE	Ingresos por Fuente de Financiamiento	Estimado	Ampliaciones/ Reducciones	Modificado	Devengado	Recaudado	CxC
	NO ETIQUETADO	45,907,570.00	3,202,490.32	49,110,060.32	13,634,737.41	13,634,737.41	0.00
1	RECURSOS FISCALES	45,907,570.00	3,202,490.32	49,110,060.32	13,634,737.41	13,634,737.41	0.00
2	FINANCIAMIENTOS INTERNOS	0.00	0.00	0.00	0.00	0.00	0.00
3	FINANCIAMIENTOS EXTERNOS	0.00	0.00	0.00	0.00	0.00	0.00
4	INGRESOS PROPIOS	0.00	0.00	0.00	0.00	0.00	0.00
5	RECURSOS FEDERALES	0.00	0.00	0.00	0.00	0.00	0.00
6	RECURSOS ESTATALES	0.00	0.00	0.00	0.00	0.00	0.00
7	OTROS RECURSOS	0.00	0.00	0.00	0.00	0.00	0.00
	ETIQUETADO	0.00	0.00	0.00	0.00	0.00	0.00
5	RECURSOS FEDERALES	0.00	0.00	0.00	0.00	0.00	0.00
6	RECURSOS ESTATALES	0.00	0.00	0.00	0.00	0.00	0.00
7	OTROS RECURSOS	0.00	0.00	0.00	0.00	0.00	0.00
	TOTAL INGRESOS	45,907,570.00	3,202,490.32	49,110,060.32	13,634,737.41	13,634,737.41	0.00



Tribunal Electoral de Tlaxcala
PRESIDENCIA

CFE	Egresos por Fuente de Financiamiento	Aprobado	Ampliaciones/ Reducciones	Modificado	Devengado	Pagado	CxP
	NO ETIQUETADO	45,907,570.00	10,491.99	45,918,061.99	10,655,534.95	10,639,469.49	16,065.46
1	RECURSOS FISCALES	45,907,570.00	10,491.99	45,918,061.99	10,655,534.95	10,639,469.49	16,065.46
2	FINANCIAMIENTOS INTERNOS	0.00	0.00	0.00	0.00	0.00	0.00
3	FINANCIAMIENTOS EXTERNOS	0.00	0.00	0.00	0.00	0.00	0.00
4	INGRESOS PROPIOS	0.00	0.00	0.00	0.00	0.00	0.00
5	RECURSOS FEDERALES	0.00	0.00	0.00	0.00	0.00	0.00
6	RECURSOS ESTATALES	0.00	0.00	0.00	0.00	0.00	0.00
7	OTROS RECURSOS	0.00	0.00	0.00	0.00	0.00	0.00
	ETIQUETADO	0.00	0.00	0.00	0.00	0.00	0.00
5	RECURSOS FEDERALES	0.00	0.00	0.00	0.00	0.00	0.00
6	RECURSOS ESTATALES	0.00	0.00	0.00	0.00	0.00	0.00
7	OTROS RECURSOS	0.00	0.00	0.00	0.00	0.00	0.00
	TOTAL EGRESOS	45,907,570.00	10,491.99	45,918,061.99	10,655,534.95	10,639,469.49	16,065.46



Tribunal Electoral de Tlaxcala
DIRECCIÓN ADMINISTRATIVA

000050

FLUJO DE FONDOS
Del 1 de Enero al 31 de Marzo de 2024
(Cifras en pesos)


000051

CFF	Ingresos menos Egresos por Fuente de Financiamiento	Estimado/ Aprobado	Ampliaciones/ Reducciones	Modificado	Devengado	Recaudado/ Pagado	CxP/ CxP
	NO ETIQUETADO	0.00	3,191,998.33	3,191,998.33	2,979,202.46	2,995,267.92	-16,065.46
1	RECURSOS FISCALES	0.00	3,191,998.33	3,191,998.33	2,979,202.46	2,995,267.92	-16,065.46
2	FINANCIAMIENTOS INTERNOS	0.00	0.00	0.00	0.00	0.00	0.00
3	FINANCIAMIENTOS EXTERNOS	0.00	0.00	0.00	0.00	0.00	0.00
4	INGRESOS PROPIOS	0.00	0.00	0.00	0.00	0.00	0.00
5	RECURSOS FEDERALES	0.00	0.00	0.00	0.00	0.00	0.00
6	RECURSOS ESTATALES	0.00	0.00	0.00	0.00	0.00	0.00
7	OTROS RECURSOS	0.00	0.00	0.00	0.00	0.00	0.00
	ETIQUETADO	0.00	0.00	0.00	0.00	0.00	0.00
5	RECURSOS FEDERALES	0.00	0.00	0.00	0.00	0.00	0.00
6	RECURSOS ESTATALES	0.00	0.00	0.00	0.00	0.00	0.00
7	OTROS RECURSOS	0.00	0.00	0.00	0.00	0.00	0.00
	SUPERÁVIT/DÉFICIT	0.00	3,191,998.33	3,191,998.33	2,979,202.46	2,995,267.92	-16,065.46



FLUJO DE FONDOS
Del 1 de Enero al 31 de Marzo de 2024
(Cifras en pesos)

R/C	Subro/Capital	REVENIDO POR FUENTE DE FINANCIAMIENTO										Total			
		11	12	13	14	15	16	17	18 etiquetado	19	20				
1	RECURSOS DE INGRESO	13,634,737.41	0.00	0.00	0.00	0.00	0.00	0.00	0.00	0.00	0.00	0.00	0.00	0.00	13,634,737.41
2	IMPUESTOS	0.00	0.00	0.00	0.00	0.00	0.00	0.00	0.00	0.00	0.00	0.00	0.00	0.00	0.00
3	COTAS Y APORTACIONES DE SEGURIDAD SOCIAL	0.00	0.00	0.00	0.00	0.00	0.00	0.00	0.00	0.00	0.00	0.00	0.00	0.00	0.00
4	CONTRIBUCIONES DE BELLEROS	0.00	0.00	0.00	0.00	0.00	0.00	0.00	0.00	0.00	0.00	0.00	0.00	0.00	0.00
5	DERIVOS	0.00	0.00	0.00	0.00	0.00	0.00	0.00	0.00	0.00	0.00	0.00	0.00	0.00	0.00
6	PRODUCTOS	106,656.41	0.00	0.00	0.00	0.00	0.00	0.00	0.00	0.00	0.00	0.00	0.00	0.00	106,656.41
7	APROVECHAMIENTOS	0.00	0.00	0.00	0.00	0.00	0.00	0.00	0.00	0.00	0.00	0.00	0.00	0.00	0.00
8	INGRESOS POR VENTAS DE BIENES, PRESTACIÓN DE SERVICIOS Y OTROS INGRESOS PARTICIPACIONES, APORTACIONES, CONTRIBUCIONES, INCENTIVOS DERIV. DE LA COLAB. FISCAL Y FONDOS DIST. DE APOC	521,745.00	0.00	0.00	0.00	0.00	0.00	0.00	0.00	0.00	0.00	0.00	0.00	0.00	521,745.00
9	TRANSFERENCIAS, ASIGNACIONES, SUBSIDIOS Y SUBVENCIÓNES, Y PENSIONES Y JUBILACIONES	13,006,336.00	0.00	0.00	0.00	0.00	0.00	0.00	0.00	0.00	0.00	0.00	0.00	0.00	13,006,336.00
10	INGRESOS DERIVADOS DE FINANCIAMIENTOS	0.00	0.00	0.00	0.00	0.00	0.00	0.00	0.00	0.00	0.00	0.00	0.00	0.00	0.00
11	CAPÍTULOS DE GASTO	10,655,534.95	0.00	0.00	0.00	0.00	0.00	0.00	0.00	0.00	0.00	0.00	0.00	0.00	10,655,534.95
12	SERVICIOS PERSONALES	9,762,948.37	0.00	0.00	0.00	0.00	0.00	0.00	0.00	0.00	0.00	0.00	0.00	0.00	9,762,948.37
13	MATERIALES Y SUMINISTROS	288,672.77	0.00	0.00	0.00	0.00	0.00	0.00	0.00	0.00	0.00	0.00	0.00	0.00	288,672.77
14	SERVICIOS GENERALES	555,994.21	0.00	0.00	0.00	0.00	0.00	0.00	0.00	0.00	0.00	0.00	0.00	0.00	555,994.21
15	TRANSFERENCIAS, ASIGNACIONES, SUBSIDIOS Y OTRAS AYUDAS	0.00	0.00	0.00	0.00	0.00	0.00	0.00	0.00	0.00	0.00	0.00	0.00	0.00	0.00
16	BIENES MUEBLES, INMUEBLES E INTANGIBLES	47,819.60	0.00	0.00	0.00	0.00	0.00	0.00	0.00	0.00	0.00	0.00	0.00	0.00	47,819.60
17	INVERSIÓN PÚBLICA	0.00	0.00	0.00	0.00	0.00	0.00	0.00	0.00	0.00	0.00	0.00	0.00	0.00	0.00
18	INVERSIONES FINANCIERAS Y OTRAS	0.00	0.00	0.00	0.00	0.00	0.00	0.00	0.00	0.00	0.00	0.00	0.00	0.00	0.00
19	PROVISIONES	0.00	0.00	0.00	0.00	0.00	0.00	0.00	0.00	0.00	0.00	0.00	0.00	0.00	0.00
20	PARTICIPACIONES Y APORTACIONES	0.00	0.00	0.00	0.00	0.00	0.00	0.00	0.00	0.00	0.00	0.00	0.00	0.00	0.00
21	DEUDA PÚBLICA	0.00	0.00	0.00	0.00	0.00	0.00	0.00	0.00	0.00	0.00	0.00	0.00	0.00	0.00
22	SUPERAVIT/DEFICIT	2,979,202.46	0.00	0.00	0.00	0.00	0.00	0.00	0.00	0.00	0.00	0.00	0.00	0.00	2,979,202.46



000052

FLUJO DE FONDOS

Del 1 de Enero al 31 de Marzo de 2024

(Cifras en pesos)



Bajo protesta de no decir verdad declaramos que los Estados Financieros que se exhiben son verdaderamente correctos y son responsabilidad del suscrito.

Tribunal Electoral de Tlaxcala
PRESIDENCIA

Tribunal Electoral de Tlaxcala
DIRECCIÓN ADMINISTRATIVA

MTRO MIGUELNAVA XOCHITLITZI
MAGISTRADO PRESIDENTE

C. P. RICARDO SUCCEDO JUAREZ
DIRECTOR ADMINISTRATIVO