

Información Presupuestaria



Tribunal Electoral de Tlaxcala
DIRECCIÓN DE ADMINISTRACIÓN

CUENTA PÚBLICA
TRIBUNAL ELECTORAL DE TLAXCALA

2018




Cuenta Pública 2018
Tribunal Electoral de Tlaxcala
Estado Analítico de Ingresos
Del 01 de enero al 30 de septiembre de 2018

Rubro de Ingresos	Ingreso					Diferencia (6= 5 - 1)
	Estimado	Ampliaciones y Reducciones	Modificado	Devengado	Recaudado	
	(1)	(2)	(3= 1 + 2)	(4)	(5)	
Impuestos						
Cuotas y Aportaciones de Seguridad Social						
Contribuciones de Mejoras						
Derechos						
Productos						
Corriente		187,167	187,167	187,167	187,167	187,167
Capital		187,167	187,167	187,167	187,167	187,167
Aprovechamientos						
Corriente		7,304	7,304	7,304	7,304	7,304
Capital		7,304	7,304	7,304	7,304	7,304
Ingresos por Ventas de Bienes y Servicios						
Participaciones y Aportaciones	20,760,299	6,344,558	27,104,857	21,149,088	21,149,088	388,789
Transferencias, Asignaciones, Subsidios y Otras Ayudas	-	-	-	-	-	-
Ingresos Derivados de Financiamientos						
Total	20,760,299	6,539,029	27,299,328	21,343,559	21,343,559	583,260
				Ingresos excedentes¹		

Estado Analítico de Ingresos Por Fuente de Financiamiento	Ingreso					Diferencia (6= 5 - 1)
	Estimado	Ampliaciones y Reducciones	Modificado	Devengado	Recaudado	
	(1)	(2)	(3= 1 + 2)	(4)	(5)	
Ingresos del Gobierno	20,760,299	6,539,029	27,299,328	21,343,559	21,343,559	583,260
Impuestos						
Contribuciones de Mejoras						
Derechos						
Productos	0	187,167	187,167	187,167	187,167	187,167
Corriente	0	187,167	187,167	187,167	187,167	187,167
Capital						
Aprovechamientos		7,304	7,304	7,304	7,304	7,304
Corriente		7,304	7,304	7,304	7,304	7,304
Capital						
Participaciones y Aportaciones	20,760,299	6,344,558	27,104,857	21,149,088	21,149,088	388,789
Transferencias, Asignaciones, Subsidios y Otras Ayudas	0	-	-	-	-	-
Ingresos de Organismos y Empresas	-	-	-	-	-	-
Cuotas y Aportaciones de Seguridad Social						
Ingresos por Ventas de Bienes y Servicios						
Transferencias, Asignaciones, Subsidios y Otras Ayudas						
Ingresos derivados de financiamiento	-	-	-	-	-	-
Ingresos Derivados de Financiamientos						
Total	20,760,299	6,539,029	27,299,328	21,343,559	21,343,559	583,260
				Ingresos excedentes¹		



0177





Cuenta Pública 2018
Tribunal Electoral de Tlaxcala
Estado Analítico del Ejercicio del Presupuesto de Egresos
Clasificación Administrativa
Del 01 de enero al 30 de septiembre de 2018


Concepto	Egresos					Subejercicio 6 = (3 - 4)
	Aprobado	Ampliaciones/ (Reducciones)	Modificado	Devengado	Pagado	
	1	2	3 = (1 + 2)	4	5	
Resolución de Impugnaciones	20,762,999	6,539,029	27,302,028	19,042,392	19,013,728	8,259,636
Total del Gasto	20,762,999	6,539,029	27,302,028	19,042,392	19,013,728	8,259,636



Tribunal Electoral de Tlaxcala
 DE ADMINISTRACIÓN

Cuenta Pública 2018
Tribunal Electoral de Tlaxcala
Estado Analítico del Ejercicio del Presupuesto de Egresos
Clasificación por Objeto del Gasto (Capítulo y Concepto)
Del 01 de enero al 30 de septiembre de 2018


Concepto	Egresos					Subejercicio 6 = (3 - 4)
	Aprobado	Ampliaciones/ (Reducciones)	Modificado	Devengado	Pagado	
	1	2	3 = (1 + 2)	4	5	
Servicios Personales	17,664,636	5,802,925	23,467,561	16,931,987	16,931,987	6,535,574
Remuneraciones al Personal de Carácter Permanente	5,509,773	609,584	6,119,357	4,555,925	4,555,925	1,563,432
Remuneraciones al Personal de Carácter Transitorio	-	-	-	-	-	-
Remuneraciones Adicionales y Especiales	8,480,953	3,916,242	12,397,195	8,722,772	8,722,772	3,674,423
Seguridad Social	-	-	-	-	-	-
Otras Prestaciones Sociales y Económicas	3,673,910	1,277,099	4,951,009	3,653,290	3,653,290	1,297,719
Previsiones	-	-	-	-	-	-
Pago de Estímulos a Servidores Públicos	-	-	-	-	-	-
Materiales y Suministros	858,000	108,745	966,745	528,590	528,590	438,155
Materiales de Administración, Emisión de Documentos y Artículos Oficiales	410,000	13,500	423,500	151,240	151,240	272,260
Alimentos y Utensilios	100,000	68,566	168,566	135,461	135,461	33,105
Materias Primas y Materiales de Producción y Comercialización	-	-	-	-	-	-
Materiales y Artículos de Construcción y de Reparación	15,000	157	15,157	13,998	13,998	1,159
Productos Químicos, Farmacéuticos y de Laboratorio	-	-	-	-	-	-
Combustibles, Lubricantes y Aditivos	264,000	30,600	294,600	219,600	219,600	75,000
Vestuario, Blancos, Prendas de Protección y Artículos Deportivos	-	30,148	30,148	280	280	29,868
Materiales y Suministros Para Seguridad	-	-	-	-	-	-
Herramientas, Refacciones y Accesorios Menores	69,000	34,226	34,774	8,011	8,011	26,763
Servicios Generales	1,740,363	497,570	2,237,933	1,306,871	1,278,207	931,062
Servicios Básicos	216,663	11,426	205,237	101,733	101,733	103,504
Servicios de Arrendamiento	-	-	-	-	-	-
Servicios Profesionales, Científicos, Técnicos y Otros Servicios	492,000	89,526	581,526	374,175	374,175	207,351
Servicios Financieros, Bancarios y Comerciales	75,000	6,778	68,222	62,617	62,617	5,605
Servicios de Instalación, Reparación, Mantenimiento y Conservación	105,000	364,256	469,256	116,676	116,676	352,580
Servicios de Comunicación Social y Publicidad	15,000	-	15,000	-	-	15,000
Servicios de Traslado y Viáticos	262,700	-	262,700	199,110	199,110	63,590
Servicios Oficiales	40,000	73,564	113,564	90,415	90,415	23,149
Otros Servicios Generales	534,000	11,572	522,428	362,145	333,481	160,283



Cuenta Pública 2018
Tribunal Electoral de Tlaxcala
Estado Analítico del Ejercicio del Presupuesto de Egresos
Clasificación por Objeto del Gasto (Capítulo y Concepto)
Del 01 de enero al 30 de septiembre de 2018

Concepto	Egresos					Subejercicio 6 = (3 - 4)
	Aprobado	Ampliaciones/ (Reducciones)	Modificado	Devengado	Pagado	
	1	2	3 = (1 + 2)	4	5	
Transferencias, Asignaciones, Subsidios y Otras Ayudas	-	-	-	-	-	-
Transferencias Internas y Asignaciones al Sector Público	-	-	-	-	-	-
Transferencias al Resto del Sector Público	-	-	-	-	-	-
Subsidios y Subvenciones	-	-	-	-	-	-
Ayudas Sociales	-	-	-	-	-	-
Pensiones y Jubilaciones	-	-	-	-	-	-
Transferencias a Fideicomisos, Mandatos y Otros Análogos	-	-	-	-	-	-
Transferencias a la Seguridad Social	-	-	-	-	-	-
Donativos	-	-	-	-	-	-
Transferencias al Exterior	-	-	-	-	-	-
Bienes Muebles, Inmuebles e Intangibles	500,000	129,789	629,789	274,944	274,944	354,845
Mobiliario y Equipo de Administración	350,000	6,951	343,049	264,490	264,490	78,559
Mobiliario y Equipo Educativo y Recreativo	-	10,454	10,454	10,454	10,454	-
Equipo e Instrumental Médico y de Laboratorio	-	-	-	-	-	-
Vehículos y Equipo de Transporte	-	129,789	129,789	-	-	129,789
Equipo de Defensa y Seguridad	-	-	-	-	-	-
Maquinaria, Otros Equipos y Herramientas	-	-	-	-	-	-
Activos Biológicos	-	-	-	-	-	-
Bienes Inmuebles	-	-	-	-	-	-
Activos Intangibles	150,000	3,503	146,497	-	-	146,497
Inversión Pública	-	-	-	-	-	-
Obra Pública en Bienes de Dominio Público	-	-	-	-	-	-
Obra Pública en Bienes Propios	-	-	-	-	-	-
Proyectos Productivos y Acciones de Fomento	-	-	-	-	-	-



Cuenta Pública 2018
Tribunal Electoral de Tlaxcala
Estado Analítico del Ejercicio del Presupuesto de Egresos
Clasificación por Objeto del Gasto (Capítulo y Concepto)
Del 01 de enero al 30 de septiembre de 2018

Concepto	Egresos					Subejercicio
	Aprobado	Ampliaciones/ (Reducciones)	Modificado	Devengado	Pagado	
	1	2	3 = (1 + 2)	4	5	
Inversiones Financieras y Otras Provisiones	-	-	-	-	-	-
Inversiones Para el Fomento de Actividades Productivas.	-	-	-	-	-	-
Acciones y Participaciones de Capital	-	-	-	-	-	-
Compra de Títulos y Valores	-	-	-	-	-	-
Concesión de Préstamos	-	-	-	-	-	-
Inversiones en Fideicomisos, Mandatos y Otros Análogos	-	-	-	-	-	-
Otras Inversiones Financieras	-	-	-	-	-	-
Provisiones para Contingencias y Otras Erogaciones Especiales	-	-	-	-	-	-
Participaciones y Aportaciones	-	-	-	-	-	-
Participaciones	-	-	-	-	-	-
Aportaciones	-	-	-	-	-	-
Convenios	-	-	-	-	-	-
Deuda Pública	-	-	-	-	-	-
Amortización de la Deuda Pública	-	-	-	-	-	-
Intereses de la Deuda Pública	-	-	-	-	-	-
Comisiones de la Deuda Pública	-	-	-	-	-	-
Gastos de la Deuda Pública	-	-	-	-	-	-
Costo por Coberturas	-	-	-	-	-	-
Apoyos Financieros	-	-	-	-	-	-
Adeudos de Ejercicios Fiscales Anteriores (Adefas)	-	-	-	-	-	-
Total del Gasto	20,762,999	6,539,029	27,302,028	19,042,392	19,013,728	8,259,636





Cuenta Pública 2018
Tribunal Electoral de Tlaxcala
Estado Analítico del Ejercicio del Presupuesto de Egresos
Clasificación Económica (por Tipo de Gasto)
Del 01 de enero al 30 de septiembre de 2018

Concepto	Egresos					Subejercicio 6 = (3 - 4)
	Aprobado	Ampliaciones/ (Reducciones)	Modificado	Devengado	Pagado	
	1	2	3 = (1 + 2)	4	5	
Gasto Corriente	20,262,999	6,409,241	26,672,240	18,767,448	18,738,785	7,904,792
Gasto de Capital	500,000	129,788	629,788	274,944	274,944	354,844
Amortización de la Deuda y Disminución de Pasivos	-	-	-	-	-	-
Total del Gasto	20,762,999	6,539,029	27,302,028	19,042,392	19,013,729	8,259,636





Cuenta Pública 2018
Tribunal Electoral de Tlaxcala
Estado Analítico del Ejercicio del Presupuesto de Egresos
Clasificación Funcional (Finalidad y Función)
Del 01 de enero al 30 de septiembre de 2018

Concepto	Egresos					
	Aprobado	Ampliaciones/ (Reducciones)	Modificado	Devengado	Pagado	Subejercicio
	1	2	3 = (1 + 2)	4	5	6 = (3 - 4)
Gobierno	20,762,999	6,539,029	27,302,028	19,042,392	19,013,728	8,259,636
Legislación	-	-	-	-	-	-
Justicia	20,762,999	6,539,029	27,302,028	19,042,392	19,013,728	8,259,636
Coordinación de la Política de Gobierno	-	-	-	-	-	-
Relaciones Exteriores	-	-	-	-	-	-
Asuntos Financieros y Hacendarios	-	-	-	-	-	-
Seguridad Nacional	-	-	-	-	-	-
Asuntos de Orden Público y de Seguridad Interior	-	-	-	-	-	-
Otros Servicios Generales	-	-	-	-	-	-
Desarrollo Social	-	-	-	-	-	-
Protección Ambiental	-	-	-	-	-	-
Vivienda y Servicios a la Comunidad	-	-	-	-	-	-
Salud	-	-	-	-	-	-
Recreación, Cultura y Otras Manifestaciones Sociales	-	-	-	-	-	-
Educación	-	-	-	-	-	-
Protección Social	-	-	-	-	-	-
Otros Asuntos Sociales	-	-	-	-	-	-
Desarrollo Económico	-	-	-	-	-	-
Asuntos Económicos, Comerciales y Laborales en General	-	-	-	-	-	-
Agropecuaria, Silvicultura, Pesca y Caza	-	-	-	-	-	-
Combustibles y Energía	-	-	-	-	-	-
Minería, Manufacturas y Construcción	-	-	-	-	-	-
Transporte	-	-	-	-	-	-
Comunicaciones	-	-	-	-	-	-
Turismo	-	-	-	-	-	-
Ciencia, Tecnología e Innovación	-	-	-	-	-	-
Otras Industrias y Otros Asuntos Económicos	-	-	-	-	-	-
Otras no Clasificadas en Funciones Anteriores	-	-	-	-	-	-
Transacciones de la Deuda Pública / Costo Financiero de la Deuda	-	-	-	-	-	-
Transferencias, Participaciones y Aportaciones entre Diferentes Niveles y Ordenes de Gobierno	-	-	-	-	-	-
Saneamiento del Sistema Financiero	-	-	-	-	-	-
Adeudos de Ejercicios Fiscales Anteriores	-	-	-	-	-	-
Total del Gasto	20,762,999	6,539,029	27,302,028	19,042,392	19,013,728	8,259,636





**Cuenta Pública 2018
Tribunal Electoral de Tlaxcala
Endeudamiento Neto
Del 01 de enero al 30 de septiembre de 2018**

Identificación de Crédito o Instrumento	Colocación A	Amortización B	Endeudamiento Neto C = A - B
Creditos Bancarios			
	0	0	0
Total Créditos Bancarios	0	0	0
Otros Instrumentos de Deuda			
	0	0	0
Total Otros Instrumentos de Deuda	0	0	0
TOTAL	0	0	0


Tribunal Electoral de Tlaxcala
 DIRECCIÓN DE ADMINISTRACIÓN



**Cuenta Pública 2018
Tribunal Electoral de Tlaxcala
Intereses de la Deuda
Del 01 de enero al 30 de septiembre de 2018**

Identificación de Crédito o Instrumento	Devengado	Pagado
Créditos Bancarios		
	0	0
Total Créditos Bancarios	0	0
Otros Instrumentos de Deuda		
	0	0
Total Otros Instrumentos de Deuda	0	0
TOTAL	0	0



Tribunal Electoral de Tlaxcala
DIRECCIÓN DE ADMINISTRACIÓN



Cuenta Pública 2018
Tribunal Electoral de Tlaxcala
Indicadores de Postura Fiscal
Del 01 de enero al 30 de septiembre de 2018

Concepto	Estimado	Devengado	Pagado ³
I. Ingresos Presupuestarios (I=1+2)	20,760,299	21,343,559	21,343,559
1. Ingresos del Gobierno de la Entidad Federativa ¹	20,760,299	21,343,559	21,343,559
2. Ingresos del Sector Paraestatal ¹	0	0	0
II. Egresos Presupuestarios (II=3+4)	20,762,999	19,042,392	19,013,728
3. Egresos del Gobierno de la Entidad Federativa ²	20,762,999	19,042,392	19,013,728
4. Egresos del Sector Paraestatal ²			
III. Balance Presupuestario (Superávit o Déficit) (III = I - II)	- 2,700	2,301,167	2,329,831

Concepto	Estimado	Devengado	Pagado ³
III. Balance presupuestario (Superávit o Déficit)	- 2,700	2,301,167	2,329,831
IV. Intereses, Comisiones y Gastos de la Deuda			
V. Balance Primario (Superávit o Déficit) (V= III - IV)	- 2,700	2,301,167	2,329,831

Concepto	Estimado	Devengado	Pagado ³
A. Financiamiento	0	0	0
B. Amortización de la deuda			
C. Endeudamiento ó desendeudamiento (C = A - B)	0	0	0

¹ Los Ingresos que se presentan son los ingresos presupuestario totales sin incluir los ingresos por financiamientos.

