

TRIBUNAL ELECTORAL DE TLAXCALA

ESTADO DE FLUJOS DE EFECTIVO  
Del 1 de Enero al 30 de Septiembre de 2018 y 2017  
(Cifras en pesos)

**Tribunal Electoral de Tlaxcala**  
**DIRECCIÓN DE ADMINISTRACIÓN**



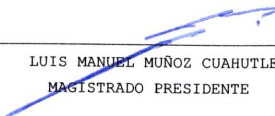
	2018	2017		2018	2017
<b>FLUJOS DE EFECTIVO DE LAS ACTIVIDADES DE OPERACIÓN</b>			<b>FLUJOS DE EFECTIVO DE LAS ACTIVIDADES DE INVERSIÓN</b>		
ORIGEN	21,343,559.51	25,855,422.72	ORIGEN	0.00	0.00
IMPUESTOS	0.00	0.00	BIENES INMUEBLES, INFRAESTRUCTURA Y CONSTRUCCIONES EN PROCESO	0.00	0.00
CUOTAS Y APORTACIONES DE SEGURIDAD SOCIAL	0.00	0.00	BIENES MUEBLES	0.00	0.00
CONTRIBUCIONES DE MEJORAS	0.00	0.00	OTROS ORÍGENES DE INVERSIÓN	0.00	0.00
DERECHOS	0.00	0.00	APLICACIÓN	274,943.88	1,230,579.39
PRODUCTOS DE TIPO CORRIENTE	187,167.27	0.00	BIENES INMUEBLES, INFRAESTRUCTURA Y CONSTRUCCIONES EN PROCESO	0.00	0.00
APROVECHAMIENTOS DE TIPO CORRIENTE	7,304.00	6,279.72	BIENES MUEBLES	274,943.88	1,230,579.39
INGRESOS POR VENTA DE BIENES Y SERVICIOS	0.00	0.00	OTRAS APLICACIONES DE INVERSIÓN	0.00	0.00
INGRESOS NO COMPRENDIDOS EN FRACCIONES LEY DE INGRESOS EN EJERC FISC ANT O PEND PAGO	0.00	0.00	FLUJOS NETOS DE EFECTIVO POR ACTIVIDADES DE INVERSIÓN	-274,943.88	-1,230,579.39
PARTICIPACIONES Y APORTACIONES	21,149,088.24	25,849,143.00	<b>FLUJOS DE EFECTIVO DE LAS ACTIVIDADES DE FINANCIAMIENTO</b>		
TRANSFERENCIAS, ASIGNACIONES, SUBSIDIOS Y OTRAS AYUDAS	0.00	0.00	ORIGEN	-973,687.21	61,091.81
OTROS ORÍGENES DE OPERACIÓN	0.00	0.00	ENDEUDAMIENTO NETO	0.00	0.00
APLICACIÓN	18,767,448.79	24,650,470.33	INTERNO	0.00	0.00
SERVICIOS PERSONALES	16,931,987.25	21,268,301.17	EXTERNO	0.00	0.00
MATERIALES Y SUMINISTROS	528,590.48	506,031.04	OTROS ORÍGENES DE FINANCIAMIENTO	-973,687.21	61,091.81
SERVICIOS GENERALES	1,306,871.06	2,876,138.12	APLICACIÓN	2,557,806.82	-27,665.92
TRANSFERENCIAS INTERNAS Y ASIGNACIONES AL SECTOR PÚBLICO	0.00	0.00	SERVICIOS DE LA DEUDA	0.00	0.00
TRANSFERENCIAS AL RESTO DEL SECTOR PÚBLICO	0.00	0.00	INTERNO	0.00	0.00
SUBSIDIOS Y SUBVENCIONES	0.00	0.00	EXTERNO	0.00	0.00
AYUDAS SOCIALES	0.00	0.00	OTRAS APLICACIONES DE FINANCIAMIENTO	2,557,806.82	-27,665.92
PENSIONES Y JUBILACIONES	0.00	0.00	FLUJOS NETOS DE EFECTIVO POR ACTIVIDADES DE FINANCIAMIENTO	-3,531,494.03	88,757.73
TRANSFERENCIAS A FIDEICOMISOS, MANDATOS Y CONTRATOS ANÁLOGOS	0.00	0.00	Incremento/Disminución Neta en el Efectivo y Equivalentes al Efectivo	-1,230,327.19	63,130.73
TRANSFERENCIAS A LA SEGURIDAD SOCIAL DONATIVOS	0.00	0.00	Efectivo y Equivalentes al Efectivo al Inicio del Ejercicio	1,275,555.38	1,212,424.65
TRANSFERENCIAS AL EXTERIOR	0.00	0.00	Efectivo y Equivalentes al Efectivo al Final del Ejercicio	45,228.19	1,275,555.38
PARTICIPACIONES	0.00	0.00			
APORTACIONES	0.00	0.00			
CONVENIOS	0.00	0.00			
OTRAS APLICACIONES DE OPERACIÓN	0.00	0.00			
FLUJOS NETOS DE EFECTIVO POR ACTIVIDADES DE OPERACIÓN	2,576,110.72	1,204,952.39			


11381


TRIBUNAL ELECTORAL DE TLAXCALA

ESTADO DE FLUJOS DE EFECTIVO  
Del 1 de Enero al 30 de Septiembre de 2018 y 2017  
(Cifras en pesos)

Bajo protesta de decir verdad declaramos que los Estados Financieros y sus notas,  
son razonablemente correctos y son responsabilidad del emisor.

  
\_\_\_\_\_  
LUIS MANUEL MUÑOZ CUAHUTLE  
MAGISTRADO PRESIDENTE

  
\_\_\_\_\_  
C.P. ROCIO CASTILLO RODRÍGUEZ  
DIRECTORA DE ADMINISTRACIÓN

  
\_\_\_\_\_  
GREGORIO ROLDAN SEVILLA  
JEFE DEPARTAMENTO RECURSOS FINANCIEROS



**Tribunal Electoral de Tlaxcala**  
DIRECCIÓN DE ADMINISTRACIÓN

0382