


TRIBUNAL ELECTORAL DE TLAXCALA

ESTADO DE FLUJOS DE EFECTIVO  
Del 1 de Enero al 30 de Junio de 2018 y 2017  
(Cifras en pesos)

	2018	2017
<b>FLUJOS DE EFECTIVO DE LAS ACTIVIDADES DE OPERACIÓN</b>		
ORIGEN	12,747,175.79	25,855,422.72
IMPUESTOS	0.00	0.00
CUOTAS Y APORTACIONES DE SEGURIDAD SOCIAL	0.00	0.00
CONTRIBUCIONES DE MEJORAS	0.00	0.00
DERECHOS	0.00	0.00
PRODUCTOS DE TIPO CORRIENTE	0.00	0.00
APROVECHAMIENTOS DE TIPO CORRIENTE	7,304.00	6,279.72
INGRESOS POR VENTA DE BIENES Y SERVICIOS	0.00	0.00
INGRESOS NO COMPRENDIDOS EN FRACCIONES LEY DE INGRESOS EN EJERC FISC ANT O PEND PAGO	0.00	0.00
PARTICIPACIONES Y APORTACIONES	12,739,257.84	25,849,143.00
TRANSFERENCIAS, ASIGNACIONES, SUBSIDIOS Y OTRAS AYUDAS	0.00	0.00
OTROS ORIGENES DE OPERACIÓN	613.95	0.00
APLICACIÓN	11,718,867.49	24,650,470.33
SERVICIOS PERSONALES	10,619,355.67	21,268,301.17
MATERIALES Y SUMINISTROS	258,718.00	506,031.04
SERVICIOS GENERALES	840,793.82	2,876,138.12
TRANSFERENCIAS INTERNAS Y ASIGNACIONES AL SECTOR PÚBLICO	0.00	0.00
TRANSFERENCIAS AL RESTO DEL SECTOR PÚBLICO	0.00	0.00
SUBSIDIOS Y SUBVENCIONES	0.00	0.00
AYUDAS SOCIALES	0.00	0.00
PENSIONES Y JUBILACIONES	0.00	0.00
TRANSFERENCIAS A FIDEICOMISOS, MANDATOS Y CONTRATOS ANÁLOGOS	0.00	0.00
TRANSFERENCIAS A LA SEGURIDAD SOCIAL	0.00	0.00
DONATIVOS	0.00	0.00
TRANSFERENCIAS AL EXTERIOR	0.00	0.00
PARTICIPACIONES	0.00	0.00
APORTACIONES	0.00	0.00
CONVENIOS	0.00	0.00
OTRAS APLICACIONES DE OPERACIÓN	0.00	0.00
<b>FLUJOS NETOS DE EFECTIVO POR ACTIVIDADES DE OPERACIÓN</b>	<b>1,028,308.30</b>	<b>1,204,952.39</b>

	2018	2017
<b>FLUJOS DE EFECTIVO DE LAS ACTIVIDADES DE INVERSIÓN</b>		
ORIGEN	0.00	0.00
BIENES INMUEBLES, INFRAESTRUCTURA Y CONSTRUCCIONES EN PROCESO	0.00	0.00
BIENES MUEBLES	0.00	0.00
OTROS ORIGENES DE INVERSIÓN	0.00	0.00
APLICACIÓN	205,054.15	1,230,579.39
BIENES INMUEBLES, INFRAESTRUCTURA Y CONSTRUCCIONES EN PROCESO	0.00	0.00
BIENES MUEBLES	205,054.15	1,230,579.39
OTRAS APLICACIONES DE INVERSIÓN	0.00	0.00
<b>FLUJOS NETOS DE EFECTIVO POR ACTIVIDADES DE INVERSIÓN</b>	<b>-205,054.15</b>	<b>-1,230,579.39</b>
<b>FLUJOS DE EFECTIVO DE LAS ACTIVIDADES DE FINANCIAMIENTO</b>		
ORIGEN	-240,349.39	61,091.81
ENDEUDAMIENTO NETO	0.00	0.00
INTERNO	0.00	0.00
EXTERNO	0.00	0.00
OTROS ORIGENES DE FINANCIAMIENTO	-240,349.39	61,091.81
APLICACIÓN	1,782,840.24	-27,665.92
SERVICIOS DE LA DEUDA	0.00	0.00
INTERNO	0.00	0.00
EXTERNO	0.00	0.00
OTRAS APLICACIONES DE FINANCIAMIENTO	1,782,840.24	-27,665.92
<b>FLUJOS NETOS DE EFECTIVO POR ACTIVIDADES DE FINANCIAMIENTO</b>	<b>-2,023,189.63</b>	<b>88,757.73</b>
<b>Incremento/Disminución Neta en el Efectivo y Equivalentes al Efectivo al Inicio del Ejercicio</b>	<b>-1,199,935.48</b>	<b>63,130.73</b>
<b>Efectivo y Equivalentes al Efectivo al Final del Ejercicio</b>	<b>75,619.90</b>	<b>1,275,555.38</b>


DIRECCIÓN DE ADM INIS RA C IÓN  
 TRIBUNAL ELECTORAL DE TLAXCALA





TRIBUNAL ELECTORAL DE TLAXCALA

ESTADO DE FLUJOS DE EFECTIVO  
Del 1 de Enero al 30 de Junio de 2018 y 2017  
(Cifras en pesos)

Bajo protesta de decir verdad declaramos que los Estados Financieros y sus notas,  
son razonablemente correctos y son responsabilidad del emisor.

  
\_\_\_\_\_  
LUIS MANUEL MUÑOZ CUAHUTLE  
MAGISTRADO PRESIDENTE

  
\_\_\_\_\_  
C.P. ROGIO CASTILLO RODRIGUEZ  
DIRECTORA DE ADMINISTRACIÓN

  
\_\_\_\_\_  
GREGORIO ROLDAN SEVILLA  
JEFE DEPARTAMENTO RECURSOS FINANCIEROS



10345