



TET TRIBUNAL
ELECTORAL
DE TLAXCALA

Información Presupuestaria



TRIBUNAL ELECTORAL
DE TLAXCALA
DIRECCIÓN DE
ADMINISTRACIÓN

CUENTA PÚBLICA
TRIBUNAL ELECTORAL DE TLAXCALA

2018



Cuenta Pública 2018
Tribunal Electoral de Tlaxcala
Estado Analítico de Ingresos
Del 01 de enero al 30 de junio de 2018

Rubro de Ingresos	Ingreso					Diferencia (6= 5 - 1)
	Estimado	Ampliaciones y Reducciones	Modificado	Devengado	Recaudado	
	(1)	(2)	(3= 1 + 2)	(4)	(5)	
Impuestos						
Cuotas y Aportaciones de Seguridad Social						
Contribuciones de Mejoras						
Derechos						
Productos		-	-	-	-	-
Corriente		-	-	-	-	-
Capital						
Aprovechamientos						
Corriente		7,304	7,304	7,304	7,304	7,304
Capital						
Ingresos por Ventas de Bienes y Servicios						
Participaciones y Aportaciones						
Transferencias, Asignaciones, Subsidios y Otras Ayudas	20,760,299	3,469,136	24,229,435	12,739,258	12,739,258	-
Ingresos Derivados de Financiamientos	-	-	-	-	-	-
Total	20,760,299	3,476,440	24,236,739	12,746,562	12,746,562	-
				Ingresos excedentes¹		8,013,737

Estado Analítico de Ingresos Por Fuente de Financiamiento	Ingreso					Diferencia (6= 5 - 1)
	Estimado	Ampliaciones y Reducciones	Modificado	Devengado	Recaudado	
	(1)	(2)	(3= 1 + 2)	(4)	(5)	
Ingresos del Gobierno	20,760,299	3,476,440	24,236,739	12,746,562	12,746,562	-
Impuestos						
Contribuciones de Mejoras						
Derechos						
Productos	0	-	-	-	-	-
Corriente	0	-	-	-	-	-
Capital						
Aprovechamientos						
Corriente		7,304	7,304	7,304	7,304	7,304
Capital		7,304	7,304	7,304	7,304	7,304
Participaciones y Aportaciones	20,760,299	3,469,136	24,229,435	12,739,258	12,739,258	-
Transferencias, Asignaciones, Subsidios y Otras Ayudas	0	-	-	-	-	-
Ingresos de Organismos y Empresas	-	-	-	-	-	-
Cuotas y Aportaciones de Seguridad Social						
Ingresos por Ventas de Bienes y Servicios						
Transferencias, Asignaciones, Subsidios y Otras Ayudas						
Ingresos derivados de financiamiento	-	-	-	-	-	-
Ingresos Derivados de Financiamientos						
Total	20,760,299	3,476,440	24,236,739	12,746,562	12,746,562	-
				Ingresos excedentes¹		8,013,737



TRIBUNAL ELECTORAL DE TLAXCALA
DIRECCIÓN DE ADMINISTRACIÓN




Cuenta Pública 2018
Tribunal Electoral de Tlaxcala
Estado Analítico del Ejercicio del Presupuesto de Egresos
Clasificación Administrativa
Del 01 de enero al 30 de junio de 2018

Concepto	Egresos					Subejercicio 6 = (3 - 4)
	Aprobado	Ampliaciones/ (Reducciones)	Modificado	Devengado	Pagado	
	1	2	3 = (1 + 2)	4	5	
Resolución de Impugnaciones	20,762,999	3,476,440	24,239,439	11,923,922	11,852,883	12,315,517
Total del Gasto	20,762,999	3,476,440	24,239,439	11,923,922	11,852,883	12,315,517



TRIBUNAL ELECTORAL
DE TLAXCALA
DIRECCIÓN DE
ADMINISTRACIÓN




Cuenta Pública 2018
Tribunal Electoral de Tlaxcala
Estado Analítico del Ejercicio del Presupuesto de Egresos
Clasificación por Objeto del Gasto (Capítulo y Concepto)
Del 01 de enero al 30 de junio de 2018

Concepto	Egresos					Subejercicio 6 = (3 - 4)
	Aprobado	Ampliaciones/ (Reducciones)	Modificado	Devengado	Pagado	
	1	2	3 = (1 + 2)	4	5	
Servicios Personales	17,664,636	3,469,136	21,133,772	10,619,355	10,619,355	10,514,417
Remuneraciones al Personal de Carácter Permanente	5,509,773	-	5,509,773	2,906,176	2,906,176	2,603,597
Remuneraciones al Personal de Carácter Transitorio	-	-	-	-	-	-
Remuneraciones Adicionales y Especiales	8,480,953	3,162,446	11,643,399	5,376,040	5,376,040	6,267,359
Seguridad Social	-	-	-	-	-	-
Otras Prestaciones Sociales y Económicas	3,673,910	306,690	3,980,600	2,337,139	2,337,139	1,643,461
Previsiones	-	-	-	-	-	-
Pago de Estímulos a Servidores Públicos	-	-	-	-	-	-
Materiales y Suministros	858,000	7,304	865,304	258,718	258,718	606,586
Materiales de Administración, Emisión de Documentos y Artículos Oficiales	410,000	-	410,000	71,649	71,649	338,351
Alimentos y Utensilios	100,000	3,189	103,189	33,713	33,713	69,476
Materias Primas y Materiales de Producción y Comercialización	-	-	-	-	-	-
Materiales y Artículos de Construcción y de Reparación	15,000	157	15,157	1,385	1,385	13,772
Productos Químicos, Farmacéuticos y de Laboratorio	-	-	-	-	-	-
Combustibles, Lubricantes y Aditivos	264,000	1,340	262,660	144,600	144,600	118,060
Vestuario, Blancos, Prendas de Protección y Artículos Deportivos	-	7,584	7,584	280	280	7,304
Materiales y Suministros Para Seguridad	-	-	-	-	-	-
Herramientas, Refacciones y Accesorios Menores	69,000	2,286	66,714	7,091	7,091	59,623
Servicios Generales	1,740,363	-	1,740,363	840,794	769,756	899,569
Servicios Básicos	216,663	11,426	205,237	75,247	75,247	129,990
Servicios de Arrendamiento	-	-	-	-	-	-
Servicios Profesionales, Científicos, Técnicos y Otros Servicios	492,000	43,574	448,426	212,278	212,278	236,148
Servicios Financieros, Bancarios y Comerciales	75,000	-	75,000	13,164	13,164	61,836
Servicios de Instalación, Reparación, Mantenimiento y Conservación	105,000	15,000	120,000	50,118	50,118	69,882
Servicios de Comunicación Social y Publicidad.	15,000	-	15,000	-	-	15,000
Servicios de Traslado y Viáticos	262,700	-	262,700	176,381	176,381	86,319
Servicios Oficiales	40,000	40,000	80,000	78,844	78,844	1,156
Otros Servicios Generales	534,000	-	534,000	234,762	163,724	299,238





Cuenta Pública 2018
Tribunal Electoral de Tlaxcala
Estado Analítico del Ejercicio del Presupuesto de Egresos
Clasificación por Objeto del Gasto (Capítulo y Concepto)
Del 01 de enero al 30 de junio de 2018

Concepto	Egresos					Subejercicio
	Aprobado	Ampliaciones/ (Reducciones)	Modificado	Devengado	Pagado	
	1	2	3 = (1 + 2)	4	5	
Transferencias, Asignaciones, Subsidios y Otras Ayudas	-	-	-	-	-	-
Transferencias Internas y Asignaciones al Sector Público	-	-	-	-	-	-
Transferencias al Resto del Sector Público	-	-	-	-	-	-
Subsidios y Subvenciones	-	-	-	-	-	-
Ayudas Sociales	-	-	-	-	-	-
Pensiones y Jubilaciones	-	-	-	-	-	-
Transferencias a Fideicomisos, Mandatos y Otros Análogos	-	-	-	-	-	-
Transferencias a la Seguridad Social	-	-	-	-	-	-
Donativos	-	-	-	-	-	-
Transferencias al Exterior	-	-	-	-	-	-
Bienes Muebles, Inmuebles e Intangibles	500,000	-	500,000	205,054	205,054	294,946
Mobiliario y Equipo de Administración	350,000	10,454	339,546	194,600	194,600	144,946
Mobiliario y Equipo Educativo y Recreativo	-	10,454	10,454	10,454	10,454	-
Equipo e Instrumental Médico y de Laboratorio	-	-	-	-	-	-
Vehículos y Equipo de Transporte	-	-	-	-	-	-
Equipo de Defensa y Seguridad	-	-	-	-	-	-
Maquinaria, Otros Equipos y Herramientas	-	-	-	-	-	-
Activos Biológicos	-	-	-	-	-	-
Bienes Inmuebles	-	-	-	-	-	-
Activos Intangibles	150,000	-	150,000	-	-	150,000
Inversión Pública	-	-	-	-	-	-
Obra Pública en Bienes de Dominio Público	-	-	-	-	-	-
Obra Pública en Bienes Propios	-	-	-	-	-	-
Proyectos Productivos y Acciones de Fomento	-	-	-	-	-	-



11459




Cuenta Pública 2018
Tribunal Electoral de Tlaxcala
Estado Analítico del Ejercicio del Presupuesto de Egresos
Clasificación por Objeto del Gasto (Capítulo y Concepto)
Del 01 de enero al 30 de junio de 2018

Concepto	Egresos					Subejercicio
	Aprobado	Ampliaciones/ (Reducciones)	Modificado	Devengado	Pagado	
	1	2	3 = (1 + 2)	4	5	
Inversiones Financieras y Otras Provisiones	-	-	-	-	-	-
Inversiones Para el Fomento de Actividades Productivas.	-	-	-	-	-	-
Acciones y Participaciones de Capital	-	-	-	-	-	-
Compra de Títulos y Valores	-	-	-	-	-	-
Concesión de Préstamos	-	-	-	-	-	-
Inversiones en Fideicomisos, Mandatos y Otros Análogos	-	-	-	-	-	-
Otras Inversiones Financieras	-	-	-	-	-	-
Provisiones para Contingencias y Otras Erogaciones Especiales	-	-	-	-	-	-
Participaciones y Aportaciones	-	-	-	-	-	-
Participaciones	-	-	-	-	-	-
Aportaciones	-	-	-	-	-	-
Convenios	-	-	-	-	-	-
Deuda Pública	-	-	-	-	-	-
Amortización de la Deuda Pública	-	-	-	-	-	-
Intereses de la Deuda Pública	-	-	-	-	-	-
Comisiones de la Deuda Pública	-	-	-	-	-	-
Gastos de la Deuda Pública	-	-	-	-	-	-
Costo por Coberturas	-	-	-	-	-	-
Apoyos Financieros	-	-	-	-	-	-
Adeudos de Ejercicios Fiscales Anteriores (Adefas)	-	-	-	-	-	-
Total del Gasto	20,762,999	3,476,440	24,239,439	11,923,922	11,852,883	12,315,517



TRIBUNAL ELECTORAL
DE TLAXCALA
DIRECCIÓN DE
ADMINISTRACIÓN



Cuenta Pública 2018
Tribunal Electoral de Tlaxcala
Estado Analítico del Ejercicio del Presupuesto de Egresos
Clasificación Económica (por Tipo de Gasto)
Del 01 de enero al 30 de junio de 2018

Concepto	Egresos					Subejercicio 6 = (3 - 4)
	Aprobado	Ampliaciones/ (Reducciones)	Modificado	Devengado	Pagado	
	1	2	3 = (1 + 2)	4	5	
Gasto Corriente	20,262,999	3,476,440	23,739,439	11,718,868	11,647,829	12,020,571
Gasto de Capital	500,000	-	500,000	205,054	205,054	294,946
Amortización de la Deuda y Disminución de Pasivos	-	-	-	-	-	-
Total del Gasto	20,762,999	3,476,440	24,239,439	11,923,922	11,852,883	12,315,517



TRIBUNAL ELECTORAL
DE TLAXCALA
DIRECCIÓN DE
ADMINISTRACIÓN



Cuenta Pública 2018
Tribunal Electoral de Tlaxcala
Estado Analítico del Ejercicio del Presupuesto de Egresos
Clasificación Funcional (Finalidad y Función)
Del 01 de enero al 30 de junio de 2018

Concepto	Egresos					
	Aprobado	Ampliaciones/ (Reducciones)	Modificado	Devengado	Pagado	Subejercicio
	1	2	3 = (1 + 2)	4	5	6 = (3 - 4)
Gobierno	20,762,999	3,476,440	24,239,439	11,923,922	11,852,883	12,315,517
Legislación	-	-	-	-	-	-
Justicia	20,762,999	3,476,440	24,239,439	11,923,922	11,852,883	12,315,517
Coordinación de la Política de Gobierno	-	-	-	-	-	-
Relaciones Exteriores	-	-	-	-	-	-
Asuntos Financieros y Hacendarios	-	-	-	-	-	-
Seguridad Nacional	-	-	-	-	-	-
Asuntos de Orden Público y de Seguridad Interior	-	-	-	-	-	-
Otros Servicios Generales	-	-	-	-	-	-
Desarrollo Social	-	-	-	-	-	-
Protección Ambiental	-	-	-	-	-	-
Vivienda y Servicios a la Comunidad	-	-	-	-	-	-
Salud	-	-	-	-	-	-
Recreación, Cultura y Otras Manifestaciones Sociales	-	-	-	-	-	-
Educación	-	-	-	-	-	-
Protección Social	-	-	-	-	-	-
Otros Asuntos Sociales	-	-	-	-	-	-
Desarrollo Económico	-	-	-	-	-	-
Asuntos Económicos, Comerciales y Laborales en General	-	-	-	-	-	-
Agropecuaria, Silvicultura, Pesca y Caza	-	-	-	-	-	-
Combustibles y Energía	-	-	-	-	-	-
Minería, Manufacturas y Construcción	-	-	-	-	-	-
Transporte	-	-	-	-	-	-
Comunicaciones	-	-	-	-	-	-
Turismo	-	-	-	-	-	-
Ciencia, Tecnología e Innovación	-	-	-	-	-	-
Otras Industrias y Otros Asuntos Económicos	-	-	-	-	-	-
Otras no Clasificadas en Funciones Anteriores	-	-	-	-	-	-
Transacciones de la Deuda Pública / Costo Financiero de la Deuda	-	-	-	-	-	-
Transferencias, Participaciones y Aportaciones entre Diferentes Niveles y Ordenes de Gobierno	-	-	-	-	-	-
Saneamiento del Sistema Financiero	-	-	-	-	-	-
Adeudos de Ejercicios Fiscales Anteriores	-	-	-	-	-	-
Total del Gasto	20,762,999	3,476,440	24,239,439	11,923,922	11,852,883	12,315,517

TRIBUNAL ELECTORAL
DE TLAXCALA
DIRECCIÓN DE
ADMINISTRACIÓN





**Cuenta Pública 2018
Tribunal Electoral de Tlaxcala
Endeudamiento Neto
Del 01 de enero al 30 de junio de 2018**

Identificación de Crédito o Instrumento	Colocación A	Amortización B	Endeudamiento Neto C = A - B
Creditos Bancarios			
	0	0	0
Total Créditos Bancarios	0	0	0
Otros Instrumentos de Deuda			
	0	0	0
Total Otros Instrumentos de Deuda	0	0	0
TOTAL	0	0	0



TRIBUNAL ELECTORAL
DE TLAXCALA
DIRECCIÓN DE
ADMINISTRACIÓN




**Cuenta Pública 2018
Tribunal Electoral de Tlaxcala
Intereses de la Deuda
Del 01 de enero al 30 de junio de 2018**

Identificación de Crédito o Instrumento	Devengado	Pagado
Créditos Bancarios		
	0	0
Total Créditos Bancarios	0	0
Otros Instrumentos de Deuda		
	0	0
Total Otros Instrumentos de Deuda	0	0
TOTAL	0	0



TRIBUNAL ELECTORAL
DE TLAXCALA
DIRECCIÓN DE
ADMINISTRACIÓN




Cuenta Pública 2018
Tribunal Electoral de Tlaxcala
Indicadores de Postura Fiscal
Del 01 de enero al 30 de junio de 2018

Concepto	Estimado	Devengado	Pagado ³
I. Ingresos Presupuestarios (I=1+2)	20,760,299	12,746,562	12,746,562
1. Ingresos del Gobierno de la Entidad Federativa ¹	20,760,299	12,746,562	12,746,562
2. Ingresos del Sector Paraestatal ¹	0	0	0
II. Egresos Presupuestarios (II=3+4)	20,762,999	11,923,922	11,852,883
3. Egresos del Gobierno de la Entidad Federativa ²	20,762,999	11,923,922	11,852,883
4. Egresos del Sector Paraestatal ²			
III. Balance Presupuestario (Superávit o Déficit) (III = I - II)	- 2,700	822,640	893,679

Concepto	Estimado	Devengado	Pagado ³
III. Balance presupuestario (Superávit o Déficit)	- 2,700	822,640	893,679
IV. Intereses, Comisiones y Gastos de la Deuda			
V. Balance Primario (Superávit o Déficit) (V= III - IV)	- 2,700	822,640	893,679

Concepto	Estimado	Devengado	Pagado ³
A. Financiamiento	0	0	0
B. Amortización de la deuda			
C. Endeudamiento ó desendeudamiento (C = A - B)	0	0	0

¹ Los Ingresos que se presentan son los ingresos presupuestario totales sin incluir los ingresos por financiamientos.



TRIBUNAL ELECTORAL
DE TLAXCALA
DIRECCIÓN DE
ADMINISTRACIÓN